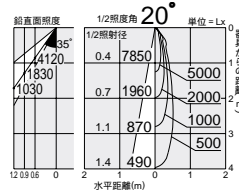
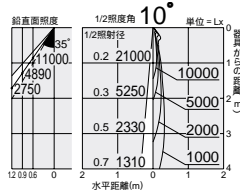
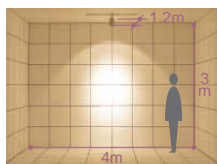
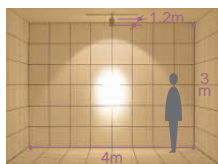


2,900K



狭角

中角



マルチレイアPRO®・クリア90W

マルチレイアPRO®・クリア90W

首振り角 片側90° 回転角 360° 近接照度 0.8m



プラグタイプ

プラグタイプ

DSL-2613XW (オフホワイト)

DSL-2614XW (オフホワイト)

DSL-2613XB (ブラック)

DSL-2614XB (ブラック)

¥14,800 ランプ別

¥14,800 ランプ別

90W E11 × 1灯
マルチレイアPRO®・クリア

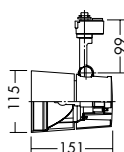
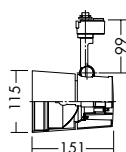
90W E11 × 1灯
マルチレイアPRO®・クリア

本体 / アルミダイカスト 塗装 (内面黒塗装)
反射板 / アルミ シルバー電解 (エンボス)

本体 / アルミダイカスト 塗装 (内面黒塗装)
反射板 / アルミ シルバー電解 (エンボス)

- 1.2kg
- 首振り90°・回転360°

- 1.2kg
- 首振り90°・回転360°



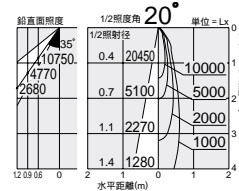
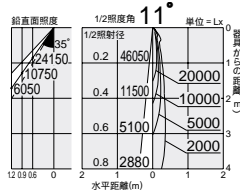
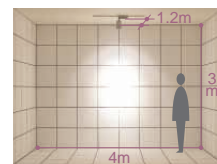
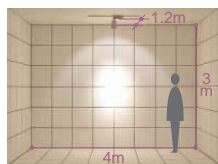
マルチレイアPRO®・クリア 2,900K
90W (E11)
DP-54357 ¥2,100 (2,330 ℓ m 3,000h)

3,000K
4,200K



狭角

中角



CDM-T 70W

CDM-T 70W

首振り角 片側90° 回転角 360° 近接照度 0.6m



プラグタイプ

プラグタイプ

DSH-2617XW (オフホワイト)

DSH-2618XW (オフホワイト)

DSH-2617XB (ブラック)

DSH-2618XB (ブラック)

¥46,000 ランプ別 安定器付

¥46,000 ランプ別 安定器付

70W (G12) × 1灯
CDM-T

70W (G12) × 1灯
CDM-T

70W (G12) × 1灯
HCI-T

70W (G12) × 1灯
HCI-T

本体 / アルミダイカスト 塗装 (内面黒塗装)
反射板 / アルミ シルバー電解 (鏡面)

本体 / アルミダイカスト 塗装 (内面黒塗装)
反射板 / アルミ シルバー電解 (エンボス)

強化ガラス 透明

強化ガラス 透明

- 1.9kg
- 首振り90°・回転360°
- 安定器内蔵

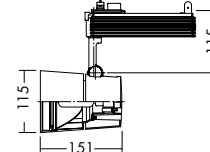
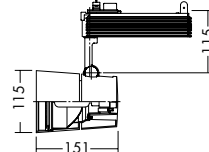
- 1.9kg
- 首振り90°・回転360°
- 安定器内蔵

注 アース付配線ダクトレールをご使用ください。
(AC100V)

注 アース付配線ダクトレールをご使用ください。
(AC100V)

意匠登録済・特許出願中

意匠登録済・特許出願中



CDM-T 70W (G12)
3,000K DP-54418 ¥10,000 (6,600 ℓ m 12,000h)
4,200K DP-54419 ¥10,000 (6,600 ℓ m 12,000h)

HCI-T 70W (G12)
3,000K DP-54514 ¥10,000 (7,000 ℓ m 12,000h)
4,200K DP-54515 ¥10,000 (7,000 ℓ m 12,000h)

スポットライト ● デイーズ ミュゼ

放電灯

蛍光灯

省エネ球 100W

白熱灯

LED