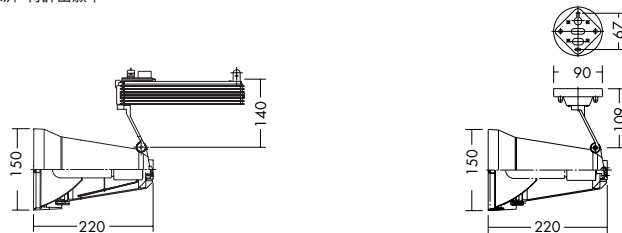


首振り角 片側 90°
回転角 360°
近接限度 0.7m



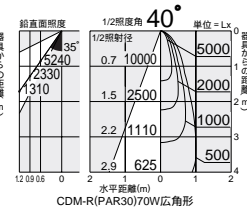
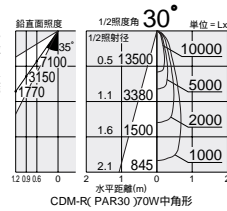
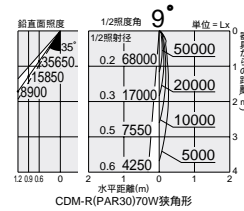
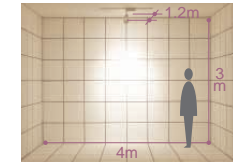
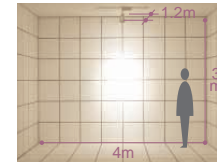
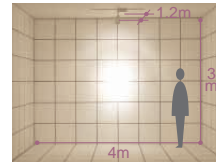
プラグタイプ
DSH-1593XSE (メタリックシルバー)
DSH-1593XWE (オフホワイト)
 ¥55,000 ランプ別 安定器付
 150W(E26) × 1灯
 CDM-TP・クリア
 本体 / アルミダイカスト 塗装
 反射板 / アルミ シルバー電解 (エンボス)
 ● 1.8kg
 ● 首振り90°・回転360°
 ● 安定器内蔵
 床面より1.8m以上離してご使用ください。
 注 アース付配線ダクトレールをご使用ください。
 (AC100V)
 意匠登録済・特許出願中

フランジタイプ
DSH-1594XS (メタリックシルバー)
DSH-1594XW (オフホワイト)
 ¥14,500 ランプ別 安定器別
 150W(E26) × 1灯
 CDM-TP・クリア
 本体 / 鋼板・アルミダイカスト 塗装
 反射板 / アルミ シルバー電解 (エンボス)
 ● 0.8kg
 ● 首振り90°・回転360°
 ● 安定器別置
 床面より1.8m以上離してご使用ください。
 意匠登録済



CDM-TP・クリア 150W (E26)
3,000K DP-54425 ¥14,000(13,500ℓm 16,000h)
3,500K DP-54426 ¥14,000(13,500ℓm 16,000h)
4,200K DP-54427 ¥14,000(13,500ℓm 16,000h)

CDM-TP適合安定器
インバータ
150W用 DP-53272(100 - 242V) ¥26,000
管灯回路配線長 2m以内

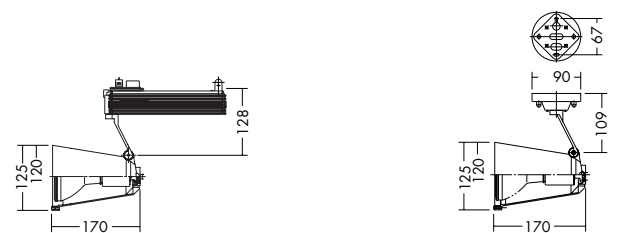


首振り角 片側 90°
回転角 360°
近接限度 0.6m



プラグタイプ
DSH-1577XSE (メタリックシルバー)
DSH-1577XWE (オフホワイト)
 ¥39,000 ランプ別 安定器付
 70W(E26) × 1灯
 CDM-R(PAR30)
 本体 / アルミダイカスト 塗装
 ● 1.2kg
 ● 首振り90°・回転360°
 ● 安定器内蔵
 注 アース付配線ダクトレールをご使用ください。
 (AC100V)
 意匠登録済・特許出願中

フランジタイプ
DSH-1578XS (メタリックシルバー)
DSH-1578XW (オフホワイト)
 ¥9,000 ランプ別 安定器別
 70W(E26) × 1灯
 CDM-R(PAR30)
 本体 / 鋼板・アルミダイカスト 塗装
 ● 0.5kg
 ● 首振り90°・回転360°
 ● 安定器別置
 意匠登録済



CDM-R(PAR30) 70W (E26)
3,000K 狭角形 DP-54413 ¥14,000(68,000cd 9,000h)
3,000K 中角形 DP-54685 ¥14,000(13,500cd 9,000h)
3,000K 広角形 DP-54414 ¥14,000(10,000cd 9,000h)
4,200K 狭角形 DP-54415 ¥14,000(63,000cd 9,000h)
4,200K 中角形 DP-54684 ¥14,000(13,000cd 9,000h)
4,200K 広角形 DP-54416 ¥14,000(9,000cd 9,000h)

CDM-R適合安定器
インバータ
70W用 DP-53271(100 - 242V) ¥23,000
管灯回路配線長 2m以内
4,200Kはインバータ専用です。