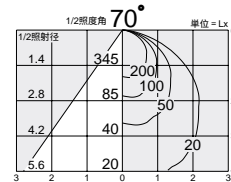
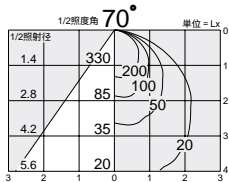
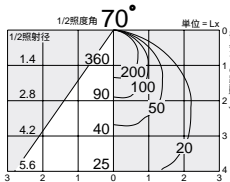
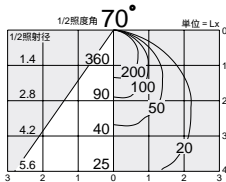




蛍光灯 / 白熱灯

150 125 100

電球形蛍光灯(D形) 25W形

2,800K
5,000K



照明率表 P.950-E-E

照明率表 P.950-E-E

照明率表 P.950-E-E

照明率表 P.950-E-E

DDF-2563NW (昼白色)

DDF-2563LW (電球色)

¥9,800 ランプ付

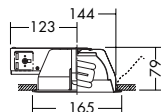
15W(E26)×1灯
電球形蛍光灯(D形)ネオボールZ[®] E_{GL}

枠/銅板 オフホワイト塗装
コーン/銅板 オフホワイト塗装
反射板/アルミ シルバー電解(鏡面)

- 0.6kg
- サーマルプロテクタ付
- 埋込必要高85mm
- 取付可能天井厚5~25mm

注 調光器との併用はできません。

近接限度 0.1m



DDF-1980NW (昼白色)

DDF-1980LW (電球色)

¥8,300 ランプ付

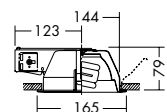
25W E26 × 1灯
電球形蛍光灯(D形) E_{GL}

枠/銅板 オフホワイト塗装
コーン/銅板 オフホワイト塗装
反射板/アルミ シルバー電解(鏡面)

- 0.6kg
- サーマルプロテクタ付
- 埋込必要高85mm
- 取付可能天井厚5~25mm

注 調光器との併用はできません。

近接限度 0.1m



DDF-1981NW

¥8,300 ランプ付

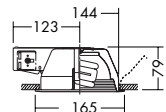
25W(E26)×1灯
昼白色電球形蛍光灯(D形) E_{GL}

枠/銅板 オフホワイト塗装
パツル/銅板 オフホワイト塗装
反射板/アルミ シルバー電解(鏡面)

- 0.6kg
- サーマルプロテクタ付
- 埋込必要高85mm
- 取付可能天井厚5~25mm

注 調光器との併用はできません。

近接限度 0.1m



DDF-1981LW

¥8,300 ランプ付

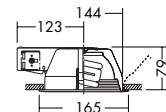
25W(E26)×1灯
電球色電球形蛍光灯(D形) E_{GL}

枠/銅板 オフホワイト塗装
パツル/銅板 オフホワイト塗装
反射板/アルミ シルバー電解(鏡面)

- 0.6kg
- サーマルプロテクタ付
- 埋込必要高85mm
- 取付可能天井厚5~25mm

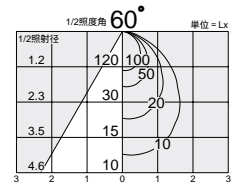
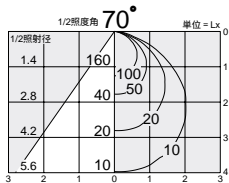
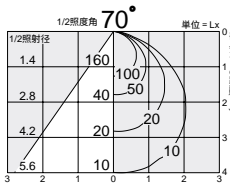
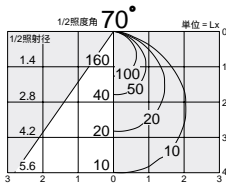
注 調光器との併用はできません。

近接限度 0.1m



電球形蛍光灯(D形) 15W形

2,800K
5,000K



照明率表 P.950-E-E

照明率表 P.950-E-E

照明率表 P.950-E-E

照明率表 P.950-F-F

DDF-1982NW (昼白色)

DDF-1982LW (電球色)

¥8,700 ランプ付

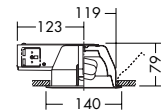
15W(E26)×1灯
電球形蛍光灯(D形) E_{GL}

枠/銅板 オフホワイト塗装
コーン/銅板 オフホワイト塗装
反射板/アルミ シルバー電解(鏡面)

- 0.5kg
- サーマルプロテクタ付
- 埋込必要高95mm
- 取付可能天井厚5~25mm

注 調光器との併用はできません。

近接限度 0.1m



DDF-1978NW (昼白色)

DDF-1978LW (電球色)

¥7,500 ランプ付

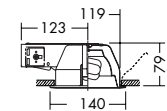
15W E26 × 1灯
電球形蛍光灯(D形) E_{GL}

枠/銅板 オフホワイト塗装
コーン/銅板 オフホワイト塗装
反射板/アルミ シルバー電解(鏡面)

- 0.5kg
- サーマルプロテクタ付
- 埋込必要高85mm
- 取付可能天井厚5~25mm

注 調光器との併用はできません。

近接限度 0.1m



DDF-1979NW (昼白色)

DDF-1979LW (電球色)

¥7,500 ランプ付

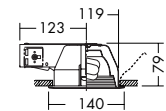
15W(E26)×1灯
電球形蛍光灯(D形) E_{GL}

枠/銅板 オフホワイト塗装
パツル/銅板 オフホワイト塗装
反射板/アルミ シルバー電解(鏡面)

- 0.5kg
- サーマルプロテクタ付
- 埋込必要高85mm
- 取付可能天井厚5~25mm

注 調光器との併用はできません。

近接限度 0.1m



DDF-2474NW (昼白色 オフホワイト)

DDF-2474LW (電球色 オフホワイト)

DDF-2474LB (電球色 ブラック)

¥8,500 ランプ付

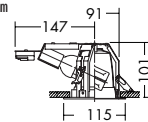
15W(E17)×1灯
電球形蛍光灯(D形) E_{GL}

枠/銅板 塗装
コーン/アルミ 塗装
反射板/アルミ シルバー電解(ホーニング)

- 0.5kg
- サーマルプロテクタ付
- 埋込必要高110mm
- 取付可能天井厚2~25mm

注 調光器との併用はできません。

近接限度 0.1m



ダウンライト

150
125
100

放電灯
蛍光灯
ダウンライト
白熱灯
LED