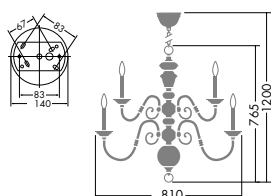




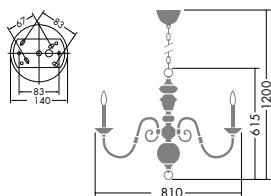
**DCH-52837**  
¥178,000 **ランプ付**

40W(E12)×12灯  
水雷球・クリア  
本体 / 真鍮・真鍮管 磨き・クリア塗装  
飾り / プラスチック 白  
●7.4kg  
ハンドメイド



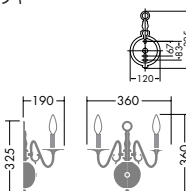
**DCH-52836**  
¥148,000 **ランプ付**

40W(E12)×8灯  
水雷球・クリア  
本体 / 真鍮・真鍮管 磨き・クリア塗装  
飾り / プラスチック 白  
●5.4kg  
ハンドメイド



**DBK-53106**  
¥29,800 **ランプ付**

40W(E12)×2灯  
水雷球・クリア  
本体 / 銅板・銅管 金色メッキ  
真鍮鍍物 磨き  
飾り / プラスチック 白  
●1.2kg



メンテナンスを考えたら、吹抜きの器具には欠かせません。

器具の上げ下げや照明のON/OFFが、手元のスイッチのできるので、お掃除やお手入れ、ランプ交換もラクラクです。

安全性にもしっかり配慮されています。器具の昇降には付属の鍵が必要なため、誤操作を防ぎます。また器具を上昇させると最上点で自動停止し、ロックがかかるので、万一最上点でワイヤーが切れても落下することはありません。

傾斜天井にも使用可能。

45°までの傾斜天井に取り付けることができます。吹抜きのエントランスホールや、傾斜天井などでもご利用いただけます。



ランプのON/OFFと器具の昇降が手元で操作できます。



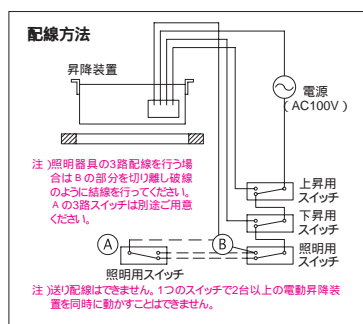
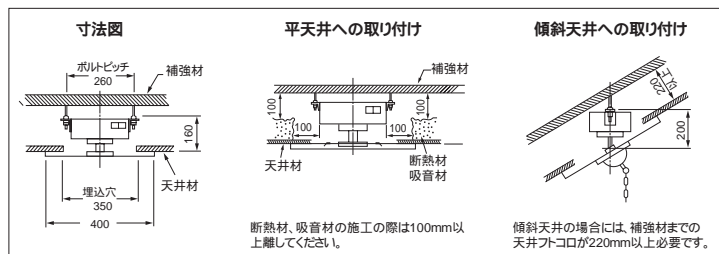
**DP-54316**  
¥48,000

●銅板 白塗装  
●径 400 埋込穴 350 埋込深160mm 6.0kg  
●ボルト取付専用  
●ランプ回路接点容量12A300V・2接点  
●昇降速度約1m/分  
●手元スイッチ(鍵付 1個用スイッチボックス専用)対  
●昇降可能高さ3.5mまで  
●吊下げ可能重量0.5~5kg  
●連続使用時間 10分以内



**DP-54317**  
¥68,000

●銅板 白塗装  
●径 400 埋込穴 350 埋込深160mm 6.7kg  
●ボルト取付専用  
●ランプ回路接点容量12A300V・2接点  
●昇降速度約1m/分  
●手元スイッチ(鍵付 1個用スイッチボックス専用)対  
●昇降可能高さ5mまで  
●吊下げ可能重量0.5~11kgまで  
●連続使用時間 15分以内



注) 天井裏には必ず補強工が必要です。  
注) 傾斜天井の場合には、補強材までの天井フクロが220mm以上必要です。  
注) 断熱材、吸音材の施工の際は、器具から100mm以上離してください。  
注) ランプ交換の際には、必ず器具およびランプの熱が冷めたのを確認してから行なってください。  
注) 取付面が240を超える器具には、使用できません。  
注) 昇降部が下がった状態では、照明器具は点灯しません。  
注) 送り配線はできません。1つのスイッチで2台以上の電動昇降装置は動かさません。